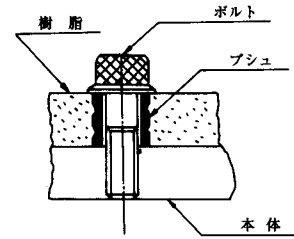
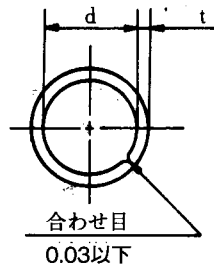
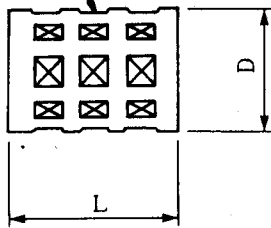


インサートブッシュ (受注生産品)



約 0.6~1.5角
列数 (表)



使用例

単位mm

呼び径	4	5	6	8	10	12
内径 d	4.3	5.3	6.5	8.5	10.5	12.5
内径許容差	+0.1 0		+0.1 -0.05			
外径 D	5.7	7.1	8.5	10.9	13.5	16.1
板厚 t	0.7	0.9	1.0	1.2	1.5	1.8
長さ L	列数					
4	1					
4.5	1					
5	1					
5.5	1					
6	2	2	2			
6.5	2	2	2			
7	2	2	2			
7.5	2	2	2			
8	2	2	2	2	2	
8.5	2	2	2	2	2	
9		3	3	3	3	
9.5		3	3	3	3	
10		3	3	3	3	
11			4	4	4	4
12			4	4	4	4
13				5	5	5
14				5	5	5
15				6	6	6
16				6	6	6
17					7	7
18					7	7
19					8	8
20					8	8

- 備考**
1. 凹形状は、角目 (図) を標準とし、凹の深さは、 $\frac{1}{4}t \sim \frac{1}{2}t$ となっています。
 2. 呼び径は、使用ネジ径をも示します。
 3. 内径寸法の判定はピンゲージにて行う。
 4. 表内の数字は列数を表す。

- 注意**
1. この製品は、全サイズ受注生産となります。
 2. 凹形状は、角目以外に網目、平目等も可能です。

品名 コード	139	材質 コード	23...SPC	品番 (規格品コード) 呼称法									
			44...Al	品名	表面								
表面 コード	30...Ep-Fe/Zn 5/三価CM 2(三価クロメート)(SPC)	硬度	(Al)	①	③	⑨	○	○	○	○	○	○	○
01...生地				材質	呼び径			長さ					